

Date: March, 2<sup>nd</sup> 2021


Circular No: 61/ AY 2020-2021

**Subject: MAP test Instruction for Full Distance Students that were **NOT** face-to-face students**


Dear Grade, 1-10 Parents,

With students that were originally registered a Full Distance Students and **NOT** face-to-face students, please find the instruction for your MAP Testing as per the schedule that was sent:

1: You will need to use a laptop, a desktop (with camera), or an iPad.

2: For laptop and desktop you will need to use **Google Chrome** .

(<https://www.google.com/chrome/> = click on this link to download Google Chrome if you do not have it already.)

3: For iPad you will need to use  **Safari**

4: You need to sign into your Google Classroom using your Ajyal School Email Address.

5: You will need to disable **POP-UP ad blockers** on Google Chrome.

#### iPad Users:

Turn pop-ups ads off

- On your iPad, go to **Settings**.
- Find **Safari**.
- On the right side find **Block Pop-ups** and turn it **off**.

[https://www.youtube.com/watch?v=11csYi2v\\_q0](https://www.youtube.com/watch?v=11csYi2v_q0)

#### Computer Users:

Turn pop-ups ads off

- On your computer, open **Chrome**.
- At the top right, click More : **Settings**.
- Under "**Privacy and security**," click **Site settings**.
- Click **Pop-ups and redirects**.
- At the top, turn the setting to **Allowed**.

[https://www.youtube.com/watch?v=uqZXA99x\\_78](https://www.youtube.com/watch?v=uqZXA99x_78)

### Rules for Online Testing:

- Every student must turn on their camera.
- If cameras are turned off during the MAP test, the student will receive a "fail" code and the test will not be assessed and recorded.
- Students will mute their mics and ask questions in the chat box. When required students will be asked to unmute their microphones.

Please keep safe and healthy.

Yours sincerely,



Antoinette Brown  
Principal Director



التاريخ: 2 مارس 2021

تعميم رقم 61/ العام الأكاديمي 2020-2021


الموضوع: تعليمات اختبار قياس التقدم الأكاديمي لطلاب التعليم عن بعد فقط، لا يشمل طلاب التعليم وجها لوجه

السادة أولياء الأمور الطلاب من الصف الأول إلى العاشر،،،

الرجاء من الطلاب التعليم عن بعد من صف الأول إلى العاشر وليس طلاب التعليم الصفي وجها لوجه التحقق من جدول

مواعيد اختبار قياس التقدم الأكاديمي المرسل سابقا واتباع الخطوات التالية للتمكن من فتح روابط الامتحان:

1. يجب استخدام جهاز الحاسوب أو جهاز لوجي تتوفر فيهم كاميرا.

2. في حالة استخدام جهاز الحاسوب المحمول أو المكتبي، ستحتاج إلى استخدام جوجل كروم .

انقر فوق هذا الرابط لتنزيل جوجل كروم: <https://www.google.com/chrome/>



3. في حالة استخدام جهاز اللوجي آيباد، ستحتاج إلى استخدام سفاري .

4. تحتاج إلى تسجيل الدخول إلى حسابك في جوجل كلاس روم باستخدام عنوان البريد الإلكتروني لمدرسة أجيال.

5. ستحتاج إلى تعطيل أدوات منع نوافذ الإعلانات المنبثقة.

إيقاف تشغيل نوافذ الإعلانات المنبثقة على جهاز آيباد:

- الدخول إلى الإعدادات.
- البحث عن سفاري.
- على الجانب الأيمن ، ابحث عن "حظر النوافذ المنبثقة" وقم بإيقاف تشغيله.

[https://www.youtube.com/watch?v=11csYi2v\\_q0](https://www.youtube.com/watch?v=11csYi2v_q0)

إيقاف تشغيل نوافذ الإعلانات المنبثقة على جهاز الحاسوب:

- على جهاز الحاسوب الخاص بك، افتح كروم.
- في الجزء العلوي الأيمن، انقر فوق المزيد: الإعدادات.
- ضمن "الخصوصية والأمان"، انقر فوق إعدادات الموقع.
- انقر فوق النوافذ المنبثقة وعمليات إعادة التوجيه.
- في الجزء العلوي، اضبط الإعداد على "مسموح به".

[https://www.youtube.com/watch?v=uqZXA99x\\_78](https://www.youtube.com/watch?v=uqZXA99x_78)

### قواعد الاختبار عبر الإنترنت:

- يجب على كل طالب تشغيل الكاميرا.
- إذا تم إيقاف تشغيل الكاميرات أثناء اختبار قياس التقدم الأكاديمي، فسيحصل الطالب على رمز "رسوب" ولن يتم تقييم الاختبار وتسجيله.
- سيقوم الطلاب بكتف صوت الميكروفونات الخاصة بهم وطرح الأسئلة في مربع الدردشة.
- عند الطلب، سيطلب من الطلاب إلغاء كتم صوت الميكروفونات الخاصة بهم.

يرجى الحفاظ على سلامتكم وصحتكم.

تفضلوا بقبول فائق الاحترام،



أنطوانيت براون  
مديرة المدرسة

